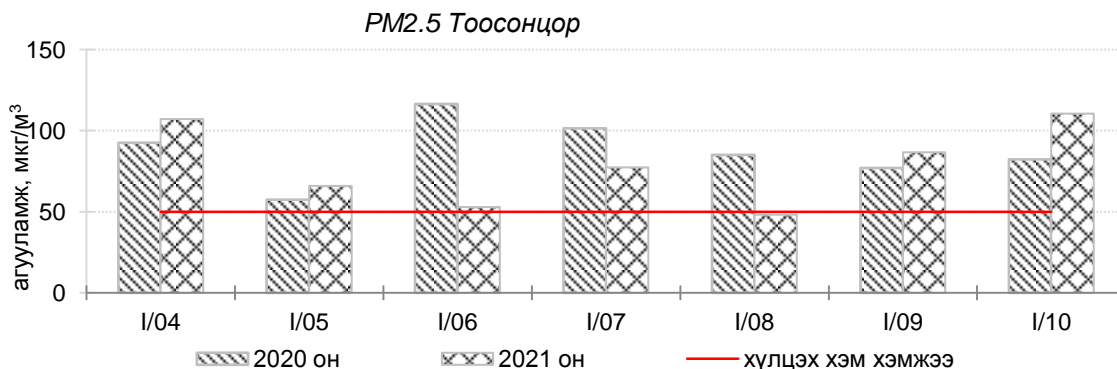
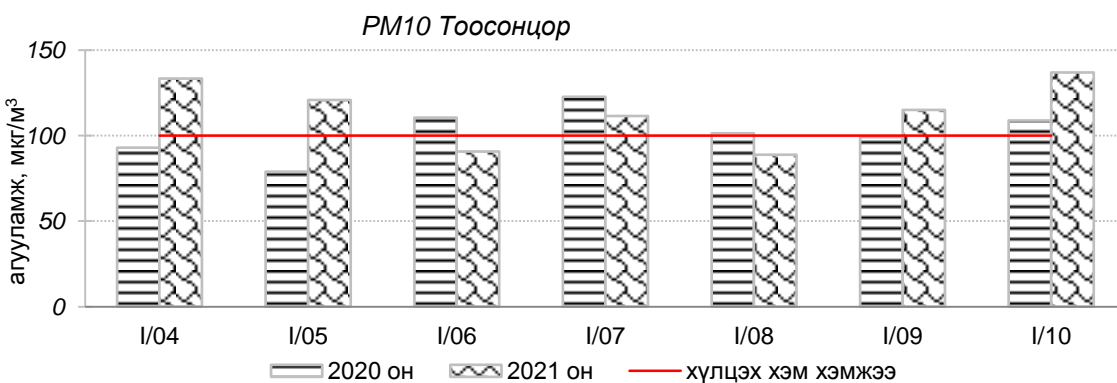
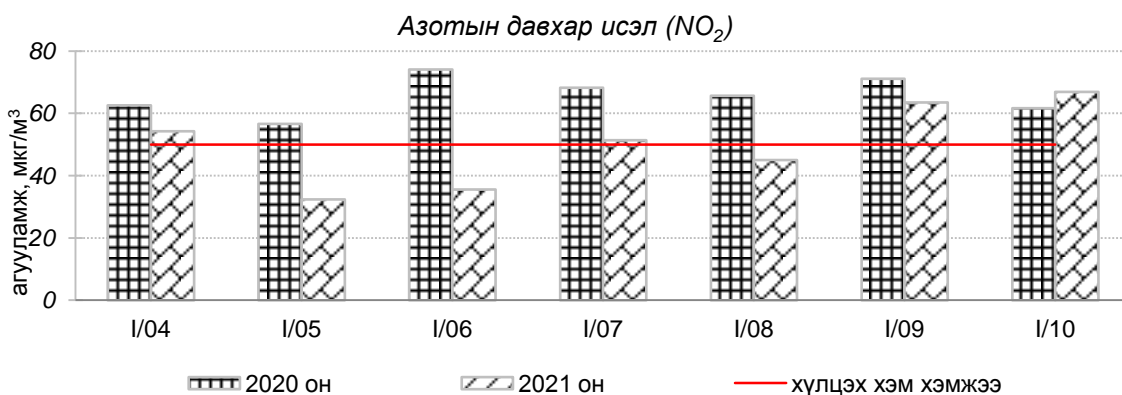
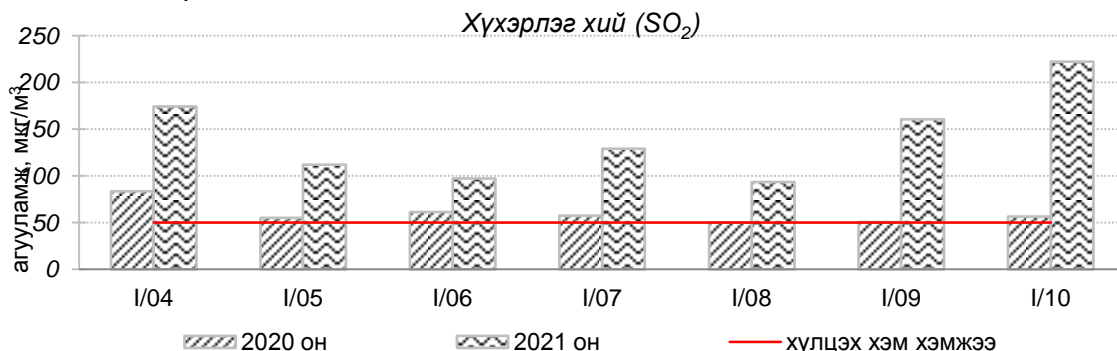


**Улаанбаатар хотын агаарын чанарын өнгөрсөн 7 хоногийн мэдээ
/ 2021 оны 1 дүгээр сарын 04-өөс 10-ны өдөр/**

Улаанбаатар хотын агаарт түгээмэл бохирдуулах бодис хүхэрлэг хий /SO₂/, азотын давхар исэл /NO₂/, тоосонцор /PM10, PM2.5/, нүүрстөрөгчийн дутуу исэл /CO/, озон /O₃/ -ы агууламжийг тодорхойллоо.



Улаанбаатар хотын өнгөрсөн 7 хоногийн агаарын чанар,
2021 оны 1 дүгээр сарын 04-өөс 10-ны өдөр
/2020 оны мөн үетэй харьцуулснаар/

№	Бохирдуулах бодисын нэр	MNS 4585:2016	7 хоногийн дундаж агууламж		24 цагийн дунджийн хамгийн их агууламж	
		Хүлцэх агууламж	2020 он	2021 он	2020 он	2021 он
1	Хүхэрлэг хий (SO ₂)	50 мкг/м ³	58 мкг/м ³	142 мкг/м ³	189 мкг/м ³	415 мкг/м ³
2	Азотын давхар исэл (NO ₂)	50 мкг/м ³	66 мкг/м ³	50 мкг/м ³	158 мкг/м ³	78 мкг/м ³
3	PM10 Тоосонцор	100 мкг/м ³	102 мкг/м ³	114 мкг/м ³	227 мкг/м ³	240 мкг/м ³
4	PM2.5 Тоосонцор	50 мкг/м ³	88 мкг/м ³	78 мкг/м ³	175 мкг/м ³	169 мкг/м ³
5	Нүүрстөрөгчийн дутуу исэл (CO)	10000 мкг/м ³	2231 мкг/м ³	2153 мкг/м ³	8861 мкг/м ³	9887 мкг/м ³
6	Озон (O ₃)	100 мкг/м ³	19 мкг/м ³	32 мкг/м ³	49 мкг/м ³	66 мкг/м ³

Улаанбаатар хотын өнгөрсөн 7 хоногийн цаг агаар,
2021 оны 1 дүгээр сарын 04-өөс 10-ны өдөр
/2020 оны мөн үетэй харьцуулснаар/

№	Цаг агаарын үзүүлэлт	2020 он	2021 он	Тайлбар
1.	Дундаж температур, °C	-16.9 °C	-25.1 °C	-8.2 °C-аар хүйтэн
2.	Салхины дундаж хурд, м/с	0.6 м/с	1.4 м/с	0.8 м/с-ээр их
3.	Хур тунадасны хэмжээ, мм	0.0мм	0.3 мм	0.3 мм хур тунадастай

**Улаанбаатар хотын агаарын чанарын индексийн мэдээ
/2021 оны 1 дүгээр сарын 04-өөс 10-ны өдөр /**

	Гэр хороолол орчим						Орон сууцны хороолол	Автозам орчим		Үйлдвэрийн бүс		Алслагдмал бүс	Индексийн тоон үзүүлэлт	Агаарын чанар
	1-р хороолол	100 айл	Толгойт	Нисэх	Зурагт	Баянхошуу	13-р хороолол	Баруун 4 зам	Амгалан	Цахилгаан станц	Мишээл экспо	Ургах наран		
2021.01.04	PM2.5		PM10	PM2.5, SO ₂	PM10, SO ₂		PM10, SO ₂	PM10, NO ₂	PM10, SO ₂	SO ₂		PM10, SO ₂	0-50	Цэвэр
2021.01.05	PM10	PM10	PM10	PM2.5, SO ₂	PM2.5, SO ₂		PM10, SO ₂	PM10, SO ₂	PM2.5, SO ₂	PM10, SO ₂		PM10, SO ₂	51-100	Хэвийн
2021.01.06	PM2.5		PM2.5	SO ₂	PM2.5, SO ₂		SO ₂	SO ₂	SO ₂	SO ₂		PM10, SO ₂	101-200	Бага бохирдолтой
2021.01.07	PM2.5	SO ₂	PM10	PM2.5, SO ₂	PM2.5, SO ₂		SO ₂	PM2.5, NO ₂	SO ₂	PM10, SO ₂	SO ₂	PM10	201-300	Бохирдолтой
2021.01.08	PM2.5	SO ₂	PM2.5	SO ₂	SO ₂		SO ₂	NO ₂ , SO ₂	SO ₂	PM10, SO ₂	SO ₂	PM10	301-400	Их бохирдолтой
2021.01.09	PM2.5	PM10, SO ₂	PM10	SO ₂	PM2.5, SO ₂		SO ₂	NO ₂ , SO ₂	PM2.5, SO ₂	PM10, SO ₂	SO ₂	SO ₂	401-500	Маш их бохирдолтой
2021.01.10	PM2.5	PM10, SO ₂	PM10	PM2.5, SO ₂	PM10, SO ₂		PM10, SO ₂	NO ₂ , SO ₂	PM2.5, SO ₂	PM10, SO ₂	SO ₂	PM10, SO ₂		

Өнгөрсөн 7 хоногийн агаарын чанарын хяналт шинжилгээний дүнгээр Улаанбаатар хотын агаарын чанар ихэнхдээ “Бага бохирдолтой” түвшинд хүрсэн ба эдгээр 7 хоногт салхины хурд 4-16м/с хүртэл хүчтэй салхитай байсан байна. 1-р хороолол орчим зарим өдрүүдэд “Бохирдолтой” түвшинд хүрсэн тохиолдол ажиглагдсан байна.

**ЦАГ УУР, ОРЧНЫ ШИНЖИЛГЭЭНИЙ ГАЗАР
ОРЧНЫ ШИНЖИЛГЭЭНИЙ ХЭЛТЭС**